

FLN Series

---

# English Work Book-1

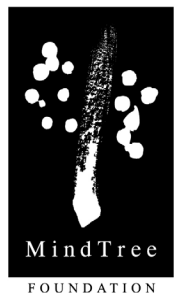
---

Classes VI and VII



GOVERNMENT OF TELANGANA  
SAMAGRA SHIKSHA  
Department of School Education

#BeTheGiveR



-: పుస్తకం గురించి :-

- ఈ పుస్తకం పిల్లలకు అక్షర స్థాయి నుండి ఆంగ్ల భాషను పరిచయం చేస్తుంది.
- రోజువారీ వ్రాయడం మరియు చదవడం కి సంబంధించిన అభ్యాసాలు దశలవారీగా ఇవ్వబడతాయి.
- ఈ అభ్యాస పుస్తకం ముగిసేనాటికి పిల్లలు సరళమైన పదాలను అర్థం చేసుకోగలుగుతారు - మూడు అక్షరాల పద కుటుంబాలు మరియు సరళమైన వాక్యాలను చదవడం మరియు వ్రాయడం నేర్చుకోగలుగుతారు.
- ప్రారంభ స్థాయి నుండి ఆంగ్ల భాషను నేర్చుకోవడానికి ఈ పుస్తకం అనువైనది.

-: సూచనలు :-

- ప్రతిరోజూ కనీసం ఒక పేజీని అభ్యాసం చేయాలి.
- చదవేటప్పుడు, తల్లిదండ్రులు/ ఉపాధ్యాయులు / సహ విద్యార్థుల ముందు బిగ్గరగా చదవండి మరియు ఉచ్చారణ సరైనదేనా అని తనిఖీ చేసుకోండి. సరైనది కాకపోతే దాన్ని సరిదిద్దుకోవాలి.
- తరువాత వ్రాయడం అభ్యాసం చేయండి. వ్రాసేటప్పుడు బిగ్గరగా చదవడం మంచిది.
- మీకు ఏదైనా విభాగంలో సహాయం అవసరమైతే, అడిగి ఆ సహాయాన్ని పొందండి.
- వారానికి ఒకసారి దానిని ఉపాధ్యాయులకి చూపించి సంతకం పొందండి.
- ఏదైనా అంశం పై మరింత అభ్యాసం కొరకు మరియు పుస్తకం యొక్క డిజిటల్ కాపీ కొరకు ఈ లింక్ లేదా QR కోడ్ ని ఉపయోగించవచ్చు. <http://sikshana.org/fln.html>
- స్కాన్డ్ ఫోన్ ద్వారా QR కోడ్ లను స్కాన్ చేయడానికి గూగుల్ లెన్స్ ని ఉపయోగించండి. లేదా మీరు చేయాల్సిందల్లా తగిన యాప్ ను డౌన్ లోడ్ చేసుకొని దానిని ఉపయోగించడం.



" We have put our efforts to make this book free of content errors and typos. However, if you happen to find any or have suggestions for improvement, please reach out to us at [feedback@sikshana.org](mailto:feedback@sikshana.org) "

## Table of Contents

1. Big and small letters for reference and tracing .....	1
2. Tracing big letters A-Z .....	2
3. Tracing small letters a-z .....	3
4. Letter and three letter word activities.....	4-5
5. Speaking - simple question and answers .....	5
6. Alphabet poster .....	6-7
7. Word and sentence activities .....	8-10
8. Chart activity – colours, seasons, clothes, shapes, days of the week, months of the year .....	11
9. Word families – words and activities .....	12
10. Reading – short sentences .....	13
11. Word families – words and activities .....	14
12. Conversation – Saying hello! .....	14
13. Word families – words and activities .....	15-18
14. Sight word activities .....	19-21
15. Grammar – using a, an, this, that .....	22-23
16. Word families – words and activities .....	24
17. Grammar – pronouns (my, your) .....	25
18. Reading – short sentences .....	26
19. Grammar – pronouns (he, she, his her, you, I) .....	27-30
20. Grammar – prepositions (on, under) .....	31-32
21. Reading – short sentences .....	33
22. Sight words .....	34-35
23. Word families ..	36-39
24. Reading and picture comprehension .....	40
25. Sight words .....	41

Read and trace. చదవండి మరియు చుక్కలను కలుపుతూ వ్రాయండి.

A	a	Aa	N	n	Nn
B	b	Bb	O	o	Oo
C	c	Cc	P	p	Pp
D	d	Dd	Q	q	Qq
E	e	Ee	R	r	Rr
F	f	Ff	S	s	Ss
G	g	Gg	T	t	Tt
H	h	Hh	U	u	Uu
I	i	Ii	V	v	Vv
J	j	Jj	W	w	Ww
K	k	Kk	X	x	Xx
L	l	Ll	Y	y	Yy
M	m	Mm	Z	z	Zz

Trace and write the letters – Capital letters. చుక్కలను కలుపుతూ అక్షరాలను వ్రాయండి - పెద్ద అక్షరాలు.

A B C D E F G H I J K L M

Blank handwriting lines for practice.

N O P Q R S T U V W X Y Z





























Blank handwriting lines for practice.

Write the big letters. పెద్ద అక్షరాలను వ్రాయండి.

Blank handwriting lines for practice.

Blank handwriting lines for practice.

Fill in the missing letters. సరైన అక్షరాలను పూరించండి.

1.       
2.       
3.       
4.       

Write the words in alphabetical order. (Look at the first letter and arrange starting from A.

పదాలను అక్షర క్రమంలో వ్రాయండి.

Cat	Apple	Egg	Fan	Sun	Tin	Zoo	Leg	Bed	Yellow	Van	Dad
-----	-------	-----	-----	-----	-----	-----	-----	-----	--------	-----	-----

1.	Apple	4.		7.		10.	
2.	Bed	5.		8.		11.	
3.		6.		9.		12.	

Trace and write the letters – Small Letters. చుక్కలను కలుపుతూ అక్షరాలను వ్రాయండి - చిన్న అక్షరాలు.

a b c d e f g h i j k l m

n o p q r s t u v w x y z

Write the small letters. చిన్న అక్షరాలు వ్రాయండి.

Fill in the missing letters. సరైన అక్షరాలతో పూరించండి.

Aa	<b>Bb</b>	Cc	Gg		Ii
Mm		Oo	Qq		Ss
Ww		Yy	Cc		Ee
Kk		Mm	Uu		Ww

Write. వ్రాయండి.

Your name in all CAPITAL letters పెద్ద అక్షరాలలో మీ పేరు \_\_\_\_\_

Your name in all small letters చిన్న అక్షరాలలో మీ పేరు \_\_\_\_\_

Your school's name మీ పాఠశాల పేరు: \_\_\_\_\_

Match the big and small letters. పెద్ద అక్షరాలు మరియు చిన్న అక్షరాలను జత చేయండి.

f g j t q b s v  
Q T S G J F V B

Read and match the same words. చదివి ఒకేలా ఉన్న పదాలను జత చేయండి.

tall fat sat pin cake tin  
pin cake fat sat tin tall

Find and circle the words. పదాలను కనుగొని వృత్తం గీయండి.

bag tap can van man dog

n	b	a	g	o	p	g	c	f	i	d	a	n	o
m	d	a	f	h	j	a	n	k	f	m	a	n	a
l	f	h	f	c	a	n	s	h	j	p	k	d	l
e	c	k	x	a	p	h	b	m	j	a	e	e	d
i	e	t	w	f	r	p	k	b	k	v	a	n	f
d	d	o	g	q	s	e	r	l	m	f	q	h	p
a	o	z	m	v	t	t	a	p	y	e	n	b	v
c	c	d	n	j	n	a	d	c	d	b	l	m	b


Count and write how many. క్రింద ఇచ్చిన అక్షరాలు పైన పట్టికలో ఎన్ని ఉన్నాయో లెక్కించి వ్రాయండి.

c \_\_\_\_\_ w \_\_\_\_\_ m \_\_\_\_\_ p \_\_\_\_\_ b \_\_\_\_\_ d \_\_\_\_\_













Copy the words. పదాలను చూసి రెండుసార్లు వ్రాయండి. Read the sentences. వాక్యాలను చదవండి.

hat	cat	fat	mat	sat
bin	fin	sin	pin	tin

This is a cat.  
The cat is fat.  
The fat cat has a hat.  
The fat cat sat on a mat.



Complete the word and make a sentence. పదాలను పూర్తి చేసి, వాక్యాలను తయారు చేయండి.

m	h	c	b	f	s	b	p	r
	<input type="text"/> <b>c</b> <b>at</b>	The cat is wearing a hat.						
	<input type="text"/> <b>at</b>							
	<input type="text"/> <b>at</b>							
	<input type="text"/> <b>at</b>							
	<input type="text"/> <b>at</b>							
	<input type="text"/> <b>in</b>							

Read aloud the sentences. వాక్యాలను బిగ్గరగా చదవండి.

Hello! How are you?	Will you come to my house today?
What is your name?	What is the English homework today?
Which grade are you in?	What did you eat for breakfast?
Can I borrow your pencil please?	I ate idli for breakfast.
I am going home.	I have two sisters.























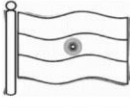

















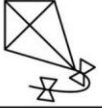











Pair work: Read the words and act them out. జంటగా చేయవలసిన పని : పదాలను చదివి వాటిని అమలు చేయండి.












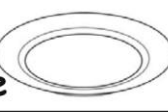


















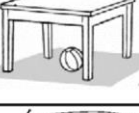














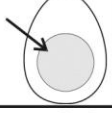






dance	touch anything red	clap twice	go to the playground
open a book	touch your nose	open your bag	say sorry to a friend
jump on one leg	throw a ball	write your name	sit on the floor



Read the words and make a chart – in pairs or groups.

పదాలను చదవండి మరియు చిత్ర పటం తయారు చేయండి - జతలు లేదా సమూహాలుగా.

























a	apple 	ant 	axe 	aeroplane 
b	bag 	bat 	book 	ball 
c	cup 	cat 	cow 	crow 
d	duck 	door 	drum 	dog 
e	egg 	elephant 	ear 	eye 
f	frog 	fish 	flag 	fan 
g	glass 	gate 	grass 	girl 
h	house 	hat 	head 	hand 
i	ice-cream 	india 	ink 	ice 
j	jug 	jar 	jeep 	juice 
k	kite 	key 	king 	kitten 
l	lion 	leg 	leaf 	log 
m	mat 	man 	mango 	mouth 

n	nail 	nose 	nest 	net 
o	orange 	owl 	ox 	office 
p	pencil 	parrot 	pin 	plate 
q	queen 	quarter 	quiet 	quiz 
r	rat 	rose 	rainbow 	rain 
s	snake 	skirt 	sun 	saree 
t	ten 	two 	train 	table 
u	umbrella 	umpire 	under 	Up 
v	vegetables 	vase 	van 	violin 
w	watch 	well 	window 	woman 
x	x-ray 	x-mas tree 	six 	xylophone 
y	yellow 	yolk 	yoga 	yak 
z	zero 	zipper 	zoo 	zebra 

Read the words 5 times and copy. పదాలను 5 సార్లు చదవండి మరియు చూసి వ్రాయండి.

we	went	in	on	like	and	see	the	to	am

Read the words 5 times and copy. పదాలను 5 సార్లు చదవండి మరియు చూసి వ్రాయండి.





 bed	 jet	 pen		 bug	 gum	 jug	
 web	 hen	 net		 bus	 run	 mug	
 pot	 box	 dog		 mix	 pig	 pin	
 log	 mop	 fox		 dig	 hip	 lip	

Write the sentence that matches the picture. చిత్రానికి సరిపోయే వాక్యాన్ని వ్రాయండి.







Look చూడండి

Read చదవండి







Write the correct sentence. సరైన వాక్యాన్ని వ్రాయండి.

	The girl sat on the mat. The cat sat on the mat.	
	We went in the bus. We went in the car.	
	The rat in on the cup. The bug in on the cup.	
	The lion is in the mud. The pig is in the mud.	









Fill in the missing letters. సరైన అక్షరాలతో పూరించండి.

					
c ___ n	c ___ p	d ___ g	w ___ b	h ___ t	j ___ t

Identify the pictures and write the names. చిత్రాలను గుర్తించి పేర్లు రాయండి.

Identify the pictures and write the words. చిత్రాలను గుర్తించి పదాలు వ్రాయండి.

	<table border="1" style="display: inline-table; vertical-align: middle;"> <tr><td>c</td></tr> <tr><td>a</td></tr> </table>	c	a		<table border="1" style="display: inline-table; vertical-align: middle;"> <tr><td></td></tr> <tr><td></td></tr> </table>				
c									
a									
	<table border="1" style="display: inline-table; vertical-align: middle;"> <tr><td>b</td><td>a</td><td>t</td></tr> </table>	b	a	t		<table border="1" style="display: inline-table; vertical-align: middle;"> <tr><td></td><td></td><td></td></tr> </table>			
b	a	t							
	<table border="1" style="display: inline-table; vertical-align: middle;"> <tr><td></td></tr> <tr><td></td></tr> </table>				<table border="1" style="display: inline-table; vertical-align: middle;"> <tr><td></td></tr> <tr><td></td></tr> </table>				
									

Make a chart with more such puzzles.




















ఇలాంటి మరిన్ని పజిల్స్ తో చిత్ర పటం తయారు చేయండి.

Match the pictures with the names.

చిత్రాలను పేర్లతో జత చేయండి.

Fill in the missing letters.

సరైన అక్షరాలతో పూరించండి.

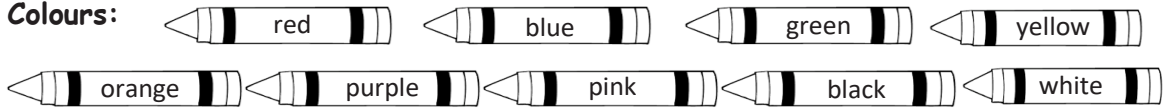
	door		__ pple
	ear		s ___ n
	bag		pi ___
	drum		__ ose
	girl		m ___ t
	book		__ all
	elephant		__ uck
	house	2	_____
	nest		_____
	fish		_____

Read the questions and write the answers. ప్రశ్నలను చదివి సమాధానాలు వ్రాయండి.

What is your name?	
How old are you?	
Which grade are you in?	
Do you have a brother?	
What job does your father do?	

Read and make a chart. చదవండి మరియు చిత్ర పటం తయారు చేయండి.

**Colours:**



**Days of the Week**









- Sunday
- Monday
- Tuesday
- Wednesday
- Thursday
- Friday
- Saturday

Today is \_\_\_\_\_  
 Tomorrow is \_\_\_\_\_  
 Yesterday was \_\_\_\_\_  
 Day after tomorrow is \_\_\_\_\_


**Months of the Year**

1. January
2. February
3. March
4. April
5. May
6. June
7. July
8. August
9. September
10. October
11. November
12. December

**Shapes**

- circle 
- triangle 
- square 
- rectangle 
- star 
- diamond 
- oval 
- heart 

**Seasons**



SPRING

SUMMER

MONSOON

AUTUMN

WINTER

**Clothes**



shoes



shirt



saree



skirt



pant



lungi



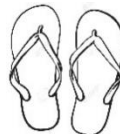
socks




shorts



frock



slippers



sandals

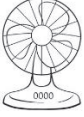








t-shirt

Read 5 times. Write the words in your notebook. 5 సార్లు చదవండి. మీ నోటుపుస్తకంలో పదాలను వ్రాయండి.

<b>ab</b>		<b>ad</b>		<b>ag</b>		<b>am</b>		<b>an</b>	
cab	lab	bad	dab	bag	nag	dam	ham	can	fan
jab	dab	mad	pad	rag	brag	yam	jam	man	ran
crab	drab	sad	clad	tag	drag	swam	clam	gran	plan
grab	slab	glad	Brad	flag	wag	pram	exam	scan	than
<b>ap</b>		<b>ar</b>		<b>at</b>		<b>ed</b>		<b>en</b>	
cap	lap	car	far	bat	cat	bed	fed	den	hen
map	nap	jar	tar	mat	rat	led	red	men	pen
flap	clap	afar	scar	flat	chat	bled	shed	glen	then
snap	trap	star	ajar	brat	that	fled	wed	when	ten

Fill in the blanks. ఖాళీలను పూరించండి.

 \_\_\_\_\_ a \_\_\_\_\_  
 \_\_\_\_\_ a \_\_\_\_\_  
 \_\_\_\_\_ a \_\_\_\_\_  
 \_\_\_\_\_ a \_\_\_\_\_  
 \_\_\_\_\_ a \_\_\_\_\_  
 \_\_\_\_\_ e \_\_\_\_\_  
 \_\_\_\_\_ e \_\_\_\_\_

Fill in the vowels. అచ్చులను పూరించండి.

Write the rhyming words. ప్రాస పదాలను వ్రాయండి.

All words are from the list above. అన్ని పదాలు ఎగువ జాబితా నుండి ఉన్నాయి.

h	i	t
c		b
d		g
r		t
m		n
m		p
c		p
f		r
c		n

bet	jet	met
bin		
dog		
fit		
hid		
cat		
bed		

Conversation - Practice with a partner – **Saying Hello**

సంభాషణ - సహ విద్యార్థితో సాధన చేయండి - చూలో చెప్పడం



S1: Hello! How are you?

S2: I am well. Thank you. And you?

S1: I am fine, thanks.

S2: It's good to see you.

## Reading

Read the sentences 5 times each and say the meaning in Telugu. Put a tick ✓ in the ○ as you read. Do not spell the words. Read full words.

ఒక్కొక్క వాక్యాన్ని 5 సార్లు చదివి , తెలుగు భాషలో అర్థం చెప్పండి. మీరు చదివినట్లు వృత్తంలో ✓ టిక్ గుర్తు పెట్టండి. పదాల స్పెల్లింగ్ చెప్పవద్దు పూర్తి పదాలను చదవండి.

<p>I see a bird. I see an ant. I see a small ant in the garden.</p> <p>① ② ③ ④ ⑤</p>	<p>I went to the zoo. A dog sat on the log. The sun is hot. The pool is cool.</p> <p>① ② ③ ④ ⑤</p>
<p>I took my dog to play. I kicked the ball. The dog had fun.</p> <p>① ② ③ ④ ⑤</p>	<p>I see a book. The book is good. I like the book.</p> <p>① ② ③ ④ ⑤</p>
<p>I see a girl. I see a small girl. I see a boy. I see a big boy. I see a small girl and a big boy.</p> <p>① ② ③ ④ ⑤</p>	<p>I hid the lid. I liked the ice-cream. The fat cat sat on the mat. I took the book.</p> <p>① ② ③ ④ ⑤</p>

Write the correct sentence using the words given. ఇచ్చిన పదాలను ఉపయోగించి సరైన వాక్యాలను వ్రాయండి.

1. I                      small                      cat                      see                      a

---

2. I                      book                      like                      the

---

3. The                      sat                      cat                      mat                      the                      on

---



Read 5 times. Write the words in your notebook. 5 సార్లు చదవండి. మీ నోటుపుస్తకంలో పదాలను వ్రాయండి.

<b>et</b>	<b>id</b>	<b>ig</b>	<b>in</b>	<b>ip</b>
bet      let	bid      hid	big      pig	bin      fin	tip      lip
jet      pet	kid      lid	dig      wig	tin      win	dip      hip
wet      yet	amid      grid	fig      twig	chin      grin	skip      ship
met      set	slid      skid	jig      rig	twin      skin	clip      strip
<b>it</b>	<b>ob</b>	<b>og</b>	<b>op</b>	<b>ot</b>
fit      hit	mob      job	dog      fog	mop      hop	cot      jot
pit      sit	rob      sob	log      jog	pop      top	hot      pot
split      quit	cob      snob	frog      clog	crop      drop	clot      plot
knit      grit	snob      slop	smog      hog	flop      shop	knot      spot

Fill in the blanks to make words.  
All words are from the above list.

h	i	t	
c		b	
d		g	
	i	t	
h	o		
p	l		t
s			t
s			g
k			t

పదాలు పూర్తి చేయడానికి  
ఖాళీలను పూరించండి. అన్ని  
పదాలు పై జాబితాలో ఉన్నాయి.

Write the rhyming words. ప్రాస పదాలను వ్రాయండి.

bet	jet	met
bin		
dog		
fit		
hid		
big		
tip		

Conversation - Practice with a partner.

సంభాషణ - సహ విద్యార్థితో సాధన చేయండి.



S1: Hello! How are you?

S2: I am well. Thank you. And you?

S1: I am fine, thanks.

S2: It's good to see you.

S1: Good to see you too. I haven't seen you in school lately.

S2: I went to Mysore. My grandmother is unwell.

S1: Sorry to hear that.

Practice sentences.

వాక్యాలను సాధన చేయండి.

I went to Chamrajnagar.

I went to Delhi.

I went to the shop.

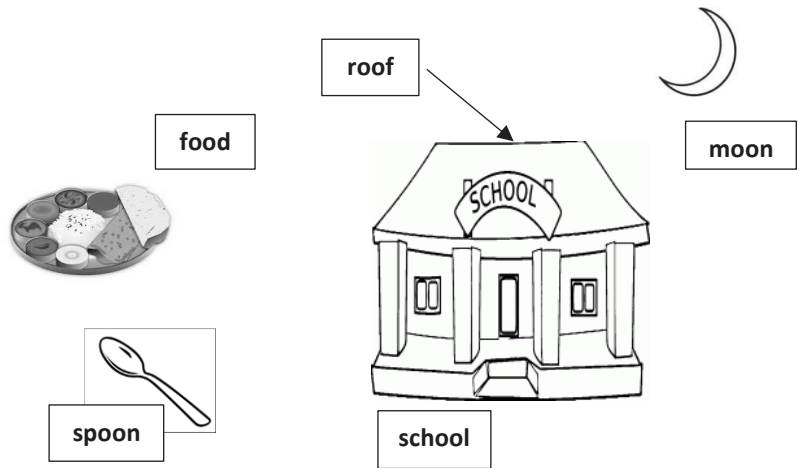
I went to the bank.

I went to the market.

I went to my grandmother's house.

**Pattern words.****oo words (sound is ఊ)**

( ఊ శబ్దం వచ్చే పదాలు )



Read and copy.

food - ఫుడ్	roof - రూఫ్	school - స్కూల్	moon - మూన్	spoon - స్పూన్

Read the sentences 5 times each. Tell the meaning in the regional language.

ఓక్కొక్క వాక్యాన్ని 5 సార్లు చదవండి. ప్రాంతీయ భాషలో అర్థం చెప్పండి.

<p><b>I like to eat food.</b></p> <p><b>I see the moon.</b></p> <p><b>I like to go to school.</b></p> <p><b>I see a plate.</b></p> <p><b>I see food on the plate.</b></p> <p><b>Food is on the plate.</b></p> <p><b>I eat food in school.</b></p>	<p><b>Read:</b></p> <table border="1" style="margin-left: auto; margin-right: auto;"> <tr> <td>choose</td> <td>tool</td> <td>fool</td> </tr> </table> <table border="1" style="margin-left: auto; margin-right: auto;"> <tr> <td>noon</td> <td>pool</td> <td>cool</td> </tr> </table>	choose	tool	fool	noon	pool	cool
choose	tool	fool					
noon	pool	cool					

Write your own sentences. క్రింది పదాలను ఉపయోగించి మీ స్వంత వాక్యాలను వ్రాయండి.

food: \_\_\_\_\_

school: \_\_\_\_\_


moon: \_\_\_\_\_

Read 5 times. Write the words in your notebook.

5 సార్లు చదవండి. మీ నోటుపుస్తకంలో పదాలను వ్రాయండి.

<b>ub</b>		<b>ug</b>		<b>um</b>		<b>un</b>		<b>ut</b>	
cub	rub	bug	plug	gum	hum	bun	run	but	cut
club	scrub	mug	tug	slum	plum	fun	shun	hut	nut
hub	tub	rug	hug	sum	glum	stun	pun	rut	shut
grub	shrub	jug	drug	drum	forum	sun	gun	gut	strut
<b>all</b>		<b>ell</b>		<b>ill</b>		<b>est</b>		<b>ing</b>	
ball	call	bell	sell	will	till	best	vest	king	sing
tall	fall	tell	fell	hill	pill	nest	rest	swing	bring
wall	hall	well	hell	fill	still	pest	west	ring	wing
small	stall	smell	spell	bill	drill	test	fest	string	swing

Fill in the blanks.



Fill in the blanks to make words.

All words are from the above list.

h	i		l		
t			t		
s	l				
d	r				
	p	e			
f				m	
s	t				g

పదాలు పూర్తి చేయడానికి ఖాళీలను పూరించండి. అన్ని పదాలు పై జాబితాలో ఉన్నాయి.

Write the rhyming words. ప్రాస పదాలను వ్రాయండి.

best	nest	west
king		
ball		
rub		
hut		
gum		

Conversation - Practice with a partner - **Saying Bye.**

సంభాషణ - సహ విద్యార్థితో సాధన చేయండి - బై చెప్పడం.

S1: I must leave now. I have a class.

S2: I must go too.

S1: It was good to see you.

S2: See you later.

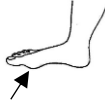





Short u sound ( ఉ ). Read 5 times each. ' ఉ ' శబ్దంతో వచ్చే పదాలు. ఒక్కొక్కటి 5 సార్లు చదవండి.



wood



foot



book

Read aloud and copy. బిగ్గరగా చదవండి మరియు చూసి వ్రాయండి.

book - బుక్	look - లుక్	took - టుక్	foot - ఫుట్	wood - వుడ్	good - గుడ్

Read the sentences 5 times each.  
Tell the meaning in the regional language.

**Look at the book.**

పుస్తకాన్ని చూడు.

**Look at the foot.**

**Look at the wood.**

**I see a book.**

**I see a book on the wood.**

**I like to cook.**

పదాలను కనుగొనండి.

Find the words.

wood foot good

A	D	F	X	B	Z	I	E	S	M
R	U	O	W	O	O	D	O	P	S
F	B	O	O	K	K	G	F	K	K
L	O	O	K	V	V	B	B	U	S
C	Z	S	F	O	O	T	M	N	V
G	H	P	H	S	E	E	S	U	N
D	O	G	O	O	D	B	U	N	D
A	L	I	K	E	D	R	C	A	T

Write more words you see in the grid above.

ఎగువ పట్టికలో మీకు కనిపించే మరిన్ని పదాలను వ్రాయండి.

Write your own sentences. క్రింది పదాలను ఉపయోగించి మీ స్వంత వాక్యాలను వ్రాయండి.

cook: \_\_\_\_\_

book: \_\_\_\_\_

foot: \_\_\_\_\_


Read 5 times and learn the spelling. Write the words in your notebook.

5 సార్లు చదవండి మరియు స్పెల్లింగ్ నేర్చుకోండి. మీ నోటుపుస్తకంలో పదాలను వ్రాయండి.

a	is	it	do	am	can	and	to	up	go
we	in	I	in	not	the	you	me	my	see
for	big	run	said	no	at	are	so	on	he
she	one	two	three	be	all	away	help	look	there
find	play	make	where	come	little	red	blue	yellow	down

Colour the circles: example (**she** = grey)

<b>me</b> = red	<b>said</b> = pink	<b>two</b> = green	<b>help</b> = yellow
<b>you</b> = blue	<b>come</b> = purple	<b>three</b> = brown	<b>look</b> = black



Fill in the blanks:

**come    play    The    help    and    where    two**

- \_\_\_\_\_ cat \_\_\_\_\_ the dog are running.
- I want to \_\_\_\_\_ with you.
- Can I \_\_\_\_\_ inside?
- I want \_\_\_\_\_ with writing.
- \_\_\_\_\_ is my bat?
- I have \_\_\_\_\_ sisters.

Read the words 5 times each.

the	is	at	red	yellow	blue
black	brown	white	orange	green	mud

Read the sentences 5 times each. Say the meaning in the regional language. Copy the sentences.

The rose is red.  
 The grass is green.  
 The car is blue.  
 The egg is white.  
 The apple is red.  
 The dog is brown.  
 The cow is white.  
 The pen is pink.


Name the pictures and write sentences saying what colour they usually are.

చిత్రాలకు పేర్లు పెట్టండి మరియు అవి సాధారణంగా ఏ రంగులో ఉంటాయో చెప్పే వాక్యాలను వ్రాయండి.



Name: \_\_\_\_\_

Sentence: \_\_\_\_\_



Name: \_\_\_\_\_

Sentence: \_\_\_\_\_



Name: \_\_\_\_\_

Sentence: \_\_\_\_\_



Name: \_\_\_\_\_

Sentence: \_\_\_\_\_



Name: \_\_\_\_\_

Sentence: \_\_\_\_\_

**Find the words:** *Hint: start with the first letter and look for the next letter around that.*

పదాలను కనుగొనండి. సూచన: మొదటి అక్షరంతో ప్రారంభించి దాని చుట్టూ ఉన్న తదుపరి అక్షరం కోసం చూడండి.

✓ away
help
come
little
school
make
three
tomato
friend
look
teacher
yellow

l i t t l e s f o y f m s r e  
g j x o w c p d a q r u a s d  
i w d l h e t w x e i q j k h  
o p r o j i a d f n e f p q e  
o t o r e h c a e t n j z u w  
d l a o j m p b z m d s h d k  
g a m m l o o k k c b s e e u  
q p d h o y m v d x e o l e v  
q j d z r t y c b m u p p r u  
z u d p q m d e o n b b p h o  
r f j o c o v c l v e a p t f  
f k r i d c m t i l k t s e v  
w k t v w s g m n p o d i i m  
b o c u x r u n b x d w v y b  
y y a c a g v h m c j t y r l

Opposites: ఖాళీలను వ్యతిరేక పదాలతో పూరించండి.

fat	small	hot	poor
-----	-------	-----	------

1. \_\_\_\_\_ big

4. \_\_\_\_\_ rich

2. \_\_\_\_\_ cold

5. \_\_\_\_\_ thin

**Compound Words:** *put two words together to make one word. Write the meaning in the regional language..*

మిశ్రమ పదాలు: ఒక పదం తయారు చేయడానికి రెండు పదాలను కలపండి. ప్రాంతీయ భాషలో అర్థాన్ని వ్రాయండి.

butter + fly = <b>butterfly</b>	సీతాకోక చిలుక	time + table =
after + noon =		ear + ring =
birth + day =		tooth + brush =
some + time =		sun + flower =



Read and understand – a / an ... చదవండి మరియు అర్థం చేసుకోండి.

Read Aloud and Draw. బిగ్గరగా చదవండి మరియు గీయండి.

a bat	a fish	a pencil	a bag
a dog	a house	a girl	a book

When a word begins with a consonant sound, we use 'a'. Example: a uniform, a university

When a word begins with a **vowel sound**, we use 'an'.

'an' Example: an hour, an honest man

ఒక పదం హల్లు ధ్వనితో ప్రారంభమైనప్పుడు, మనం 'a'ని ఉపయోగిస్తాం. ఉదాహరణ: a uniform, a university.

ఒక పదం అచ్చు ధ్వనితో ప్రారంభమైనప్పుడు, మనం 'an' ఉపయోగిస్తాం. ఉదాహరణ: an hour, an honest man

Read Aloud and Draw బిగ్గరగా చదవండి మరియు గీయండి.

an egg	an ant	an elephant	an apple
an umbrella	an orange	an ice-cream	an airplane

Write 'a' or 'an' 'a' లేదా 'an' వ్రాయండి.



\_\_\_\_\_ duck



\_\_\_\_\_ owl



\_\_\_\_\_ glass












\_\_\_\_\_ axe



\_\_\_\_\_ ice-cream


Read the sentences 5 times each. Copy in your notebook.

This is - ఇది That is - అది

This is a table.		
That is a chair.		
This is a pencil.		
That is a bag.		
That is an apple.		
This is an orange.		

Fill in the blanks with 'this' or 'that'. ఖాళీలను 'this' లేదా 'that' తో పూరించండి.

1. \_\_\_\_\_ is a cow.



2. \_\_\_\_\_ is a pig.



3. \_\_\_\_\_ is a bird.



4. \_\_\_\_\_ is a bag.



5. \_\_\_\_\_ is a pencil.



What is this?



What is that?



Read 5 times. Write the words in your notebook.

<b>ick</b>	<b>ack</b>	<b>ash</b>	<b>ump</b>	<b>amp</b>
lick      pick	back      pack	cash      bash	jump      sump	damp      lamp
sick      kick	jack      rack	rash      trash	pump      bump	ramp      camp
tick      brick	lack      sack	flash      crash	lump      dump	stamp      cramp
trick      quick	black      track	clash      splash	plump      trump	champ      clamp
<b>end</b>	<b>ung</b>	<b>ock</b>	<b>ist</b>	<b>and</b>
bend      lend	lung      dung	sock      rock	fist      mist	land      sand
send      fend	sung      rung	clock      dock	list      gist	band      bland
mend      trend	hung      flung	mock      lock	artist      wrist	hand      grand
blend      amend	swung      young	block      shock	twist      resist	brand      gland

Write the rhyming words.

lung	dung	young
list		
rock		
land		
stamp		
lick		
back		
jump		
fist		
send		

Find the words.

a	d	v	b	b	l	e	n	d	x
d	w	d	u	m	p	q	w	s	d
a	b	a	c	k	f	t	e	b	f
s	g	h	j	k	l	a	n	d	t
l	v	e	q	u	i	c	k	r	y
g	h	b	l	a	c	k	s	g	i
g	c	a	s	h	f	j	i	y	u
a	d	g	h	j	s	i	c	k	e

dump	back	land	black	cash
	quick	sick	blend	

Make sentences:

clock: \_\_\_\_\_

sick: \_\_\_\_\_

lamp: \_\_\_\_\_

brick: \_\_\_\_\_

hand: \_\_\_\_\_

Understand. Read 5 times. అర్థం చేసుకోండి. 5 సార్లు చదవండి.


**my -**



This is **my** ball.



This is **my** house.



This is **my** family.

**your -**




That is **your** ball.



That is **your** house.



That is **your** family.




She is a girl.	He is a boy.	It is a book.
She is my friend.	He is my friend.	It is a pencil.
She likes to play with me.	He likes to play with me.	It is a ball.
She is my best friend.	He is my best friend.	It is a table.

① ② ③ ④ ⑤

**Reading**

Read the sentences 5 times each and say the meaning in Telugu. Put a tick ✓ in the ○ as you read. Do not spell the words. Read full words.

<p><b>Look at the cow.</b> The cow is white.</p> <p>① ② ③ ④ ⑤</p>	<p><b>Look at the wood.</b> The wood is brown.</p> <p>① ② ③ ④ ⑤</p>
<p><b>Look at the spoon.</b> The spoon is black.</p> <p>① ② ③ ④ ⑤</p>	<p><b>Look at the foot.</b> The foot is clean.</p> <p>① ② ③ ④ ⑤</p>
<p><b>Look at the moon.</b> The moon is big.</p> <p>① ② ③ ④ ⑤</p>	<p><b>Look at the school.</b> The school is big.</p> <p>① ② ③ ④ ⑤</p>
<p><b>Look at the dog.</b> The dog is big. The dog is black and white. The dog likes to play.</p> <p>① ② ③ ④ ⑤</p>	<p><b>Look at the pig.</b> The pig is small. The pig is pink. The pink pig likes to play in the mud.</p>  <p>① ② ③ ④ ⑤</p>

Write 4 sentences using these words. ఈ పదాలను ఉపయోగించి 4 వాక్యాలను వ్రాయండి.

look	car	at	is	red	the	big	dog
------	-----	----	----	-----	-----	-----	-----

---



---



---



---

She is - ఆమె

He is - అతను



This is Manju.  
He is a man.



This is Rama.  
She is a girl.



This is Suman.  
She is a woman.



This is Ravi.  
He is a boy.

Read

<b>Maya</b>	<b>Raman</b>	<b>Jaya</b>	<b>Ramu</b>	<b>Deepa</b>
a woman	a man	a girl	a boy	a baby

Read and write.

This is Raman.  
He is a \_\_\_\_\_.

This is Maya.

She is a \_\_\_\_\_.

\_\_\_\_\_ Jaya.  
\_\_\_\_\_ is a \_\_\_\_\_.

\_\_\_\_\_

\_\_\_\_\_

Name the boy and write 3 sentences about him.

బాలుడికి పేరు పెట్టండి మరియు అతడి గురించి 3 వాక్యాలను వ్రాయండి.




---



---

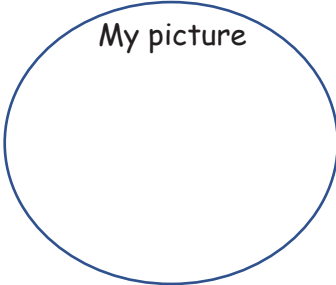

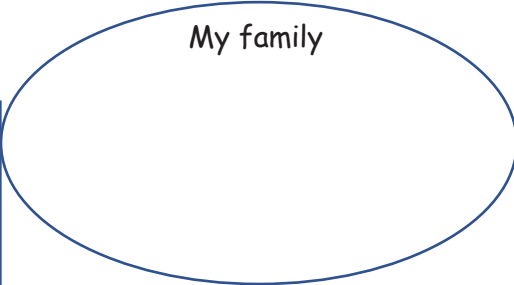

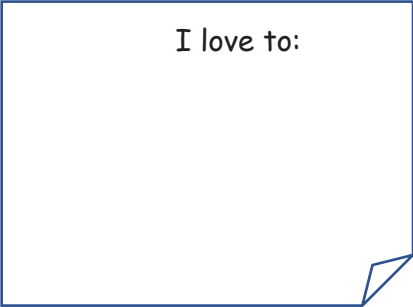


---



---

Write about yourself . మీ గురించి వ్రాయండి.

All About Me					
<p>My picture</p> 	<p>My dream is:</p> <table border="1"> <tr><td> </td></tr> <tr><td> </td></tr> <tr><td> </td></tr> <tr><td> </td></tr> </table>				
<p>My birthday</p> 	<p>My family</p> 				
<p>My favourite things:</p> <ul style="list-style-type: none"> <li>❖ Subject: _____</li> <li>❖ Food: _____</li> <li>❖ Sport: _____</li> <li>❖ Movie: _____</li> <li>❖ Song: _____</li> </ul>	<p>My friends</p> 				
	<p>I love to:</p> 				

Write the sentences to introduce yourself to someone. ఎవరికైనా మిమ్మల్ని మీరు పరిచయం చేసుకోవడానికి వాక్యాలను వ్రాయండి.

Hello! My name is \_\_\_\_\_.

\_\_\_\_\_.

\_\_\_\_\_.

\_\_\_\_\_.

\_\_\_\_\_.

\_\_\_\_\_.

\_\_\_\_\_.

Read the sentences.

<b>his -</b>	<b>her -</b>
--------------	--------------



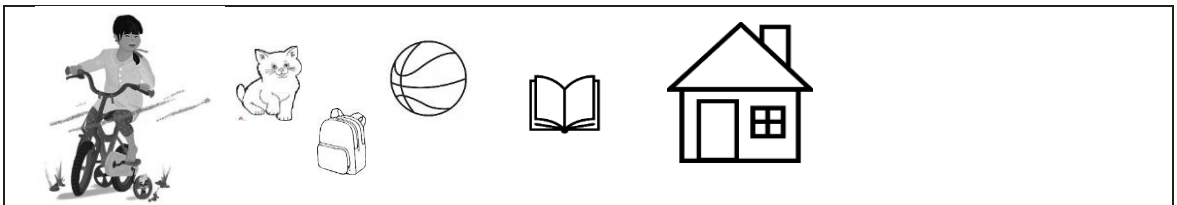
This is Ravi.	This is Suman.
He is a man.	She is a woman.
That is <b>his</b> hut.	That is <b>her</b> hut.



This is Raman.	This is Maya.
He is a boy.	She is a girl.
That is <b>his</b> goat.	That is <b>her</b> dog.



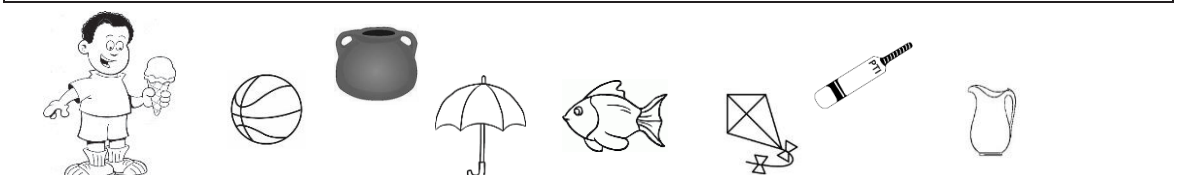
Read and complete the sentences.



This is Indu.  
 She is a girl.  
 That is her cycle.  
 That is her bag.  
 That is her cat.  
 That is her \_\_\_\_\_.

\_\_\_\_\_.

\_\_\_\_\_.



This is Mani.  
 He is a \_\_\_\_\_.  
 That is his ice-cream.  
 That is his umbrella.  
 That is his \_\_\_\_\_.

\_\_\_\_\_.

\_\_\_\_\_.

\_\_\_\_\_.

\_\_\_\_\_.



Read the sentences.

<b>I am</b>	<b>You are</b>
-------------	----------------



I am a girl.  
My name is Rama.  
I am 10 years old.



I am a boy.  
My name is Ravi.  
I am 11 years old.

I am a boy.  
You are a girl.  
You are my friend.  
I like my friend.

I am a boy.  
You are a man.  
You are my father.  
I like my father.

I am a girl.  
You are a woman.  
You are my mother.  
I like my mother.

Write 4 sentences about yourself.

మీ గురించి 4 వాక్యాలు వ్రాయండి.

---



---



---



---








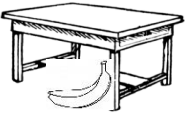


---

Draw a picture of yourself.




మీ చిత్రాన్ని గీయండి.

Read the sentences 5 times and say meaning in the regional language.

on - మీద      under - క్రింద






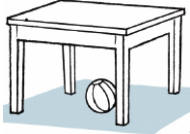
<p><b>The pencil is on the table.</b></p> <p>పెన్సిల్ బల్ల మీద ఉంది.</p> 	<p><b>The pencil is under the table.</b></p> <p>పెన్సిల్ బల్ల క్రింద ఉంది.</p> 
<p><b>The apple is on the chair.</b></p> 	<p><b>The apple is under the chair.</b></p> 
<p><b>The banana is on the table.</b></p> 	<p><b>The banana is under the table.</b></p> 
<p><b>The ball is on the bed.</b></p> 	<p><b>The ball is under the bed.</b></p> 


Read the sentences and circle the correct picture. వాక్యాలను చదివి సరైన చిత్రానికి వృత్తం గీయండి.

<p><b>The bird is on the roof.</b></p> 
<p><b>The bird is under the tree.</b></p> 
<p><b>The bird is on the table.</b></p> 

<b>where</b> - ఎక్కడ	<b>on</b> - మీద	<b>under</b> - క్రింద
----------------------	-----------------	-----------------------

Read the questions and write the answers. ప్రశ్నలను చదివి సమాధానాలు వ్రాయండి.

<p><b>Where is the bird?</b> పక్షి ఎక్కడ ఉంది ?</p>	<p><b>The bird is on the tree.</b> పక్షి చెట్టు మీద ఉంది</p> 
<p><b>Where is the car?</b></p>	<p><b>The car is on the road.</b></p> 
<p><b>Where is the nest?</b></p>	<p><b>The nest is _____.</b></p> <p><b>A bird in the nest.</b></p> 
<p><b>Where is the monkey?</b></p>	<p>_____</p> <p>_____</p> 
<p><b>Where is the cat?</b></p>	<p>_____</p> <p>_____</p> 
<p><b>Where is the ball?</b></p>	<p>_____</p> <p>_____</p> 

 Videos: on, in, under

<https://www.youtube.com/watch?v=5TfODLBkkzw>

<https://www.youtube.com/watch?v=uDGwhiwwxXA>

<https://www.youtube.com/watch?v=8F0NYBBKczM>

**Reading – Practice and Comprehension** చదవడం - సాధన మరియు అవగాహన

Read the sentences 5 times each and say the meaning in Telugu. Put a tick ✓  
in the ○ as you read. Do not spell the words. Read full words.

<p>I like to run. I like to jump. I like to play. It's so much fun.</p> <p>① ② ③ ④ ⑤</p>	<p>Do you like to read? Do you like to write? Do you like to play? What do you like to do?</p> <p>① ② ③ ④ ⑤</p>	<p>My name is Ravi. I am a man. I like to watch TV. What do you like to do?</p> <p>① ② ③ ④ ⑤</p>
<p>I have a pet cat. Her name is Rani. She is white. She is big. She likes to run.</p> <p>① ② ③ ④ ⑤</p>	<p>I have a dog His name is Shera. My dog is small. My dog is black and white.</p> <p>① ② ③ ④ ⑤</p>	<p>This is my house. My house is red. My house is small.</p> <p>① ② ③ ④ ⑤</p>
<p>Where is the monkey? The monkey is on the roof. Where is the roof? The roof is on the house.</p> <p>① ② ③ ④ ⑤</p>	<p>My name is Jai. I am a boy. I am 8 years old. I am in class 4. I like to read a book.</p> <p>① ② ③ ④ ⑤</p>	<p>Look at the bird. The bird is on the tree. Look at the cat. The cat is under the tree.</p> <p>① ② ③ ④ ⑤</p>
<p>My name is Janaki. I am 9 years old. I like to write. My pencil is on the table.</p> <p>① ② ③ ④</p>	<p>I see a tree. I see two birds. I see the birds in the garden.</p> <p>① ② ③ ④ ⑤</p>	<p>I see a cow. The cow is big. The cow is white. She likes to eat grass.</p> <p>① ② ③ ④ ⑤</p>

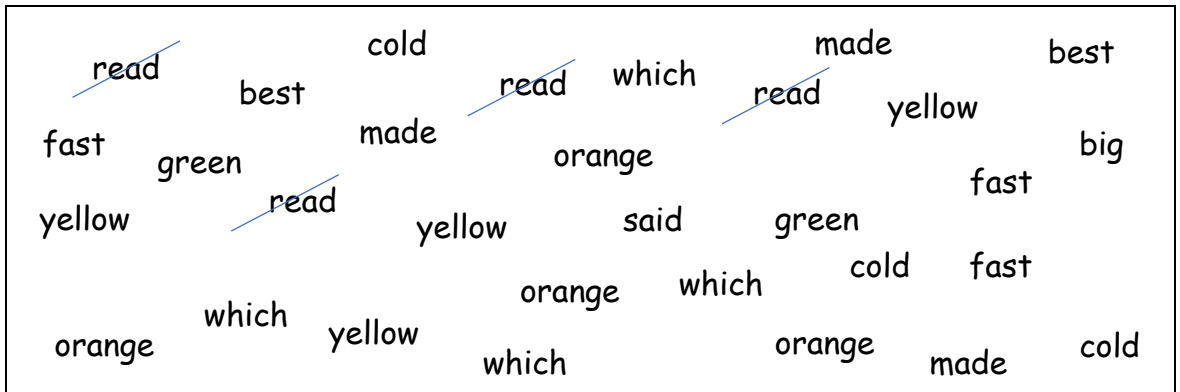


Read the sight words 5 times each. క్రింది పదాలను 5 సార్లు చదవండి.

always	call	found	off	upon
around	use	gave	or	those
because	cold	goes	pull	these
been	does	very	read	their
before	don't	green	right	we
best	fast	its	wash	where
both	first	made	which	yellow
but	five	many	us	orange

Read, find and write how many times the words given below are repeating.

చదవండి మరియు క్రింద ఇచ్చిన పదాలు ఎన్ని ఉన్నాయో లెక్కించి వ్రాయండి.



read <u>  4  </u>	yellow <u>      </u>	green <u>      </u>	which <u>      </u>	best <u>      </u>
fast <u>      </u>	orange <u>      </u>	cold <u>      </u>	best <u>      </u>	made <u>      </u>

How many sight words can you write in 2 minutes? , పైన ఇచ్చిన పదాలను రెండు నిమిషాలలో మీరు ఎన్ని వ్రాయగలరో వ్రాయండి.


Read all the words and sentences 5 times and copy in your notebook.

అన్ని పదాలు మరియు వాక్యాలను 5 సార్లు చదవండి మరియు మీ నోటుపుస్తకంలో వాటిని చూసి వ్రాయండి.

**ay words**

day _____	pay _____	may _____	way _____	say _____
away _____	today _____	play _____	stay _____	clay _____

① ② ③ ④ ⑤

I like to **play** in **May**.

I like to **play** with **clay**.

I will **pay** for it.

It is going to rain **today**.

I want to **play** all **day**.

I will **stay** in school after class to complete my homework.

① ② ③ ④ ⑤

**More words** మరిన్ని పదాలు.

<u>  a  e</u>	<u>  ai  </u>	<u>  ay  </u>
<u>name</u>	<u>pail</u>	<u>tray</u>
<u>c<u>a</u>ne</u>	<u>paid</u>	<u>lay</u>
<u>take</u>	<u>r<u>a</u>il</u>	<u>ray</u>
<u>late</u>	<u>af<u>r</u>aid</u>	<u>hay</u>
<u>gr<u>a</u>pe</u>	<u>sn<u>a</u>il</u>	<u>Monday</u>
<u>l<u>a</u>ke</u>	<u>pl<u>a</u>in</u>	<u>Tuesday</u>
<u>sh<u>a</u>de</u>	<u>st<u>a</u>in</u>	<u>Wednesday</u>
<u>pl<u>a</u>te</u>	<u>pa<u>i</u>nt</u>	<u>Thursday</u>
<u>ma<u>k</u>e</u>	<u>ch<u>a</u>in</u>	<u>Friday</u>
<u>pl<u>a</u>ne</u>		<u>Saturday</u>
<u>pa<u>g</u>e</u>		<u>Sunday</u>

**Reading**

Read the sentences 5 times each and say the meaning in Telugu. Put a tick ✓ in the ○ as you read. Do not spell the words. Read full words.

ఒక్కొక్క వాక్యాన్ని 5 సార్లు చదివి , తెలుగు భాషలో అర్థం చెప్పండి. మీరు చదివినట్లు పుస్తంలో టిక్ గుర్తు పెట్టండి. ✓ పదాల స్పెల్లింగ్ చెప్పవద్దు. పూర్తి పదాలను చదవండి.

<p><b>I have a friend. Her name is Sheela. She is 8 years old. I like to play with her.</b></p> <p>① ② ③ ④ ⑤</p>	<p><b>Jake went to the lake. His mother gave him a cake on a plate. He looked for a place to eat the cake. He found a cave. He liked the shade in the cave.</b></p> <p>① ② ③ ④ ⑤</p>
<p><b>Maya is a girl. She is tall and thin. She has black hair. She can sing and dance.</b></p> <p>① ② ③ ④ ⑤</p>	<p><b>On Monday, Maya reads a book. On Tuesday, she plays with her friend. On Wednesday, she watches TV. On Thursday, she helps her mother.</b></p> <p>① ② ③ ④ ⑤</p>
<p><b>We wait for the train. The train is long. The train goes on the rail. The rain stops the train.</b></p> <p>① ② ③ ④ ⑤</p>	<p><b>On Friday, Maya rides her cycle. On Saturday, she plays with her brother. What does she do on Sunday?</b></p> <p>① ② ③ ④ ⑤</p>
<p><b>It is a rainy day. Ram wants to go out and play. Ram hopes the rain will go away soon.</b></p> <p>① ② ③ ④ ⑤</p>	<p><b>I see the sun. I told my mother it looks like a little yellow dot. She said it was a big star.</b></p> <p>① ② ③ ④ ⑤</p>



Read all the words and sentences 5 times and tick in the circle as you read.

**\_ee\_ words**

అన్ని పదాలు మరియు వాక్యాలను 5 సార్లు చదవండి మరియు మీరు చదివినట్లు వృత్తంలో టిక్ గుర్తు పెట్టండి.

feet _____	week _____	peek _____	tree _____	free _____
need _____	feed _____	seed _____	weep _____	bee _____
feel _____	knee _____	street _____	three _____	deep _____
peel _____	green _____	seek _____	sheep _____	teeth _____

① ② ③ ④ ⑤

I have two **feet**.

My **feet** are big.

The **tree** is **green**.

A **week** has seven days.

I **peek** through the window to **see** a big bird.

I **see** a small **bee** on a big **tree**.

I **feel** happy when I sing.



I brush my **teeth** in the morning.

I have pain in my **knee**.

The **sheep** like to sit under the **tree**.

The **sheep** like the shade under the **tree**.

① ② ③ ④ ⑤



Read 5 times. Fill in the blanks. 5 సార్లు చదవండి. ఖాళీలను పూరించండి.



This is a tree. It is big and green. A boy, a girl and a dog are under the tree. The girl hugs the tree. The tree is happy. The dog jumps because he is also happy.

The tree is \_\_\_\_\_ and \_\_\_\_\_.

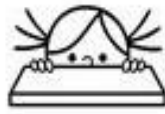
The girl \_\_\_\_\_ the tree.

Circle the correct words.

సరైన పదాలను వృత్తం చుట్టండి.



leg  
leeg



pek  
peek



wed  
weed



wet  
weat



vet  
veet



shap  
sheep



ten  
teen



den  
deen



fet  
feet



slep  
sleep





Copy the correct words.

సరైన పదాలను చూసి వ్రాయండి.


Read, understand and copy the questions. Write the answer using full sentences.

ప్రశ్నలను చదవండి, అర్థం చేసుకోండి మరియు చూసి వ్రాయండి. పూర్తి వాక్యాలను ఉపయోగించి సమాధానం వ్రాయండి.

### HOW MANY?

 <p><b>How many legs do two ladybirds have?</b></p> <p><b>Example Answer:</b> Two ladybirds have <u>twelve</u> legs.</p>	<p><b>How many ears do seven dogs and 3 cats have?</b></p> 
<p><b>How many wings do four birds have?</b></p> 	<p><b>How many tails do three monkeys, two horses and one lion have?</b></p> 

Read 5 times and copy. Match the pictures with the sentences by writing the picture number next to the sentences. One is done for you. 5 సార్లు చదివి చూసి వ్రాయండి. వాక్యాల పక్కన చిత్రం యొక్క సంఖ్యను

వ్రాయడం ద్వారా చిత్రాలను వాక్యాలతో జత చేయండి. ఒకటి మీ కోసం చేయబడింది.

### HIDE AND SEEK

Jeetu is playing with his friends. It is Jeetu's turn to count.

Jeetu starts counting. (5)

Viju hides behind a tree.

Suman hides behind the door.

Aman hides under a basket.

Biju hides inside a drum.

Oh no! Jeetu has stopped. What comes after 39?

He starts counting again. His friends have to hide again.

1



2



3



4



5



**Read and learn these words**

ఈ పదాలను చదవండి మరియు నేర్చుకోండి.

<b>after</b> ఆఫ్టర్	<b>every</b> ఎవ్రి	<b>him</b> హిమ్	<b>of</b> ఆఫ్
<b>again</b> అగెయిన్	<b>fly</b> ఫ్లై	<b>his</b> హిజ్	<b>old</b> ఓల్డ్
<b>an</b>	<b>from</b> ఫ్రమ్	<b>how</b> హౌ	<b>once</b> వన్స్
<b>any</b> ఎనీ	<b>give</b> గివ్	<b>just</b> జస్ట్	<b>open</b> ఓపెన్
<b>as</b>	<b>going</b> గోయింగ్	<b>know</b> నో	<b>over</b> ఓవర్
<b>ask</b> ఆస్క్	<b>had</b>	<b>let</b> లెట్	<b>put</b> పుట్
<b>by</b> బై	<b>has</b>	<b>live</b> లివ్	<b>round</b> రౌండ్
<b>could</b> కుడ్	<b>her</b> హర్	<b>may</b> మే	<b>some</b> సం
<b>stop</b> స్టాప్	<b>take</b> టేక్	<b>thank</b>	<b>them</b> దెమ్

<b>always</b> ఆల్వేస్	<b>cold</b> కోల్డ్	<b>green</b> గ్రీన్	<b>sing</b> సింగ్
<b>does</b> డస్	<b>around</b> అరౌండ్	<b>before</b> బిఫోర్	<b>sit</b> సిట్
<b>because</b> బికాజ్	<b>don't</b> డోంట్	<b>made</b> మేడ్	<b>sleep</b> స్లీప్
<b>been</b> బీన్	<b>fast</b> ఫాస్ట్	<b>many</b> మెనీ	<b>tell</b> టెల్
<b>its</b> ఇట్స్	<b>first</b> ఫర్స్ట్	<b>off</b> ఆఫ్	<b>their</b> దెయిర్
<b>best</b> బెస్ట్	<b>five</b> ఫైవ్	<b>or</b> ఆర్	<b>these</b> దీస్
<b>both</b> బోత్	<b>found</b> ఫౌండ్	<b>pull</b> పుల్	<b>those</b> దీస్
<b>but</b> బట్	<b>gave</b> గేవ్	<b>read</b> రీడ్	<b>upon</b> అపాన్
<b>call</b>	<b>goes</b> గోస్	<b>right</b> రైట్	<b>us</b> దోస్
<b>use</b> యూస్	<b>very</b> వెరీ	<b>wash</b> వాష్	<b>which</b> విచ్

గమనిక : కొన్ని అంగ్ల పదాలను తెలుగు లిపిలో వ్రాస్తే వాటి ఉచ్చారణ మారిపోతుంది. అటువంటి పెద్దలను మేము తెలుగులో వ్రాయలేదు. వాటి సరైన ఉచ్చారణ కోసం మీరు google లో చూసుకోండి/ ఉపాధ్యాయులను అడిగి తెలుసుకోండి.

Cut along the lines. Look at the page numbers and paste the parts on the last page to make a story  
 గీతల వెంట కత్తిరించండి. ఇచ్చిన సంఖ్యల ఆధారంగా చివరి పేజీలో వాటిని అతికించండి. ఇప్పుడు కథను చదవండి.

<p>8</p>  <p>You are my friend.</p>	<p>1</p> <p><b>My Friends</b></p> 
<p>6</p>  <p>Who will jump with me?</p>	<p>3</p>  <p>I will play with you.</p>
<p>2</p>  <p>Who will play with me?</p>	<p>7</p>  <p>I will jump with you.</p>
<p>4</p>  <p>Who will run with me?</p>	<p>5</p>  <p>I will run with you.</p>



Paste the parts to make a story.

1

2

3

4

5

6


7


8



+91 80 26629890 

info@sikshana.org @

www.sikshana.org 

# 41, K. R. Road, Basavangudi   
Bengaluru – 560004, Karnataka